


КРАТКОЕ РУКОВОДСТВО ПОЛЬЗОВАТЕЛЯ

АВТОМАТИЗИРОВАННАЯ ИНФОРМАЦИОННАЯ СИСТЕМА «КСО»

Автоматизация процессов управления компетенциями сотрудников организации

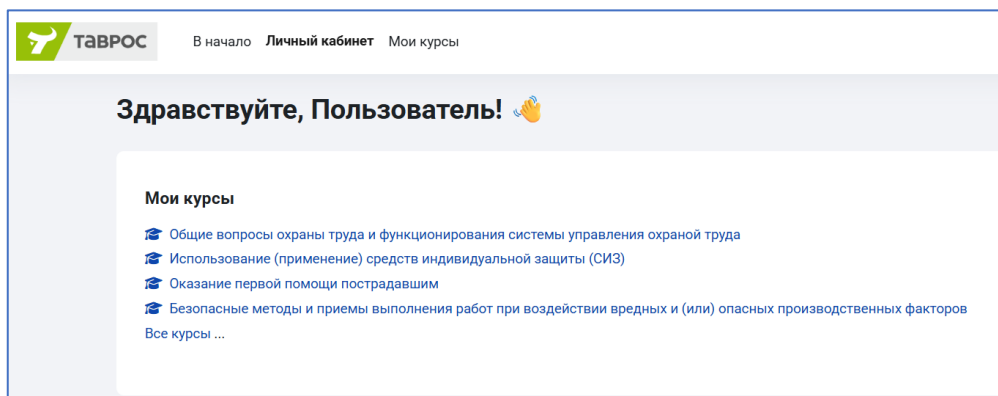
АВТОРИЗАЦИЯ:

1. Перейдите на портал по ссылке <https://tavrosmeat-ais.ru/> используя ваш браузер
2. Нажмите на кнопку «Вход» и введите логин и пароль, полученные от администратора



ЛИЧНЫЙ КАБИНЕТ:

После авторизации (входа) вы попадаете в личный кабинет, где отображаются учебные курсы на которые вы записаны. Также перейдите во вкладку «Мои курсы»:



Для перехода к курсу, выберите его из списка и нажмите на ссылку:

The screenshot shows a user interface for viewing courses. At the top, there are filters: 'Все (кроме скрытых)', 'Найти', 'Упорядочить по названию курса', and 'Карточка'. Below the filters, there are four course cards, each with a 'Программы' label, a thumbnail image, a title, and a progress indicator showing '0% выполнено'. The cards are: 1. 'Безопасные методы и приемы выполнения работ при ...' (with an image of workers in white protective suits); 2. 'Использование (применение) средств ...' (with an image of orange gloves); 3. 'Общие вопросы охраны труда и функционирования ...' (with an image of a worker in a red jacket); 4. 'Оказание первой помощи пострадавшим' (with an image of a person receiving first aid).

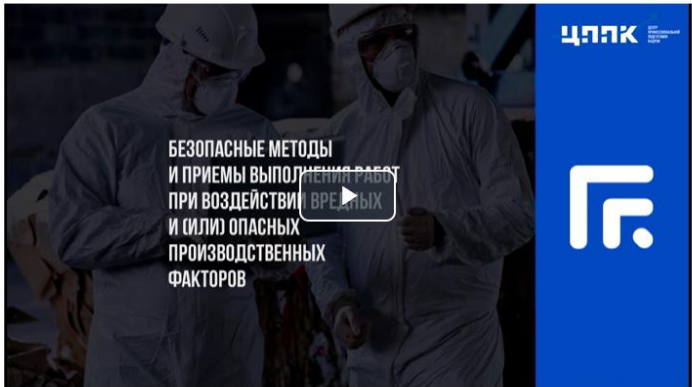
Обратите внимание, что для каждого курса отображается индикатор выполнения.

ПРОХОЖДЕНИЕ КУРСА:

Теперь вы можете приступать к изучению курса. Каждый курс состоит из разделов. Последовательно изучите все материалы курса. Изучайте лекции, просматривайте видео, проходите тестирование. Для перехода к разделам курса также доступно меню (в левой части страницы).

The screenshot shows a course page on the 'ТАВРОС' platform. The course title is 'Безопасные методы и приемы выполнения работ при воздействии ...'. A progress indicator shows three completed items (blue bars with checkmarks) and two remaining items (light blue bars). A 'Понятно!' button is visible. On the left, there is a navigation menu with sections: 'Общее', 'Модуль 1. Классификация оп...', 'Модуль 2. Оценка уровня про...', and 'Модуль 3. Безопасные метод...'. The top navigation bar includes 'В начало', 'Личный кабинет', and 'Мои курсы'. The bottom navigation bar has icons for a menu, a checkmark, and a person.

Для изучения материала кликните на его название. Для перехода к следующему элементу / разделу курса, нажмите «Следующий элемент курса» или воспользуйтесь боковым меню навигации по курсу.



Модуль 1. Классификация опасностей. Идентификация вредных и (или) опасных производственных факторов на рабочем месте

Лекция: Общие принципы управления профессиональными рисками

Надо сделать ▾

ИТОГОВЫЙ ТЕСТ

После изучения всех материалов курса обязательно выполните итоговый тест по курсу. Для этого перейдите на тест в разделе «Итоговый тест». К каждому тесту дано описание и условие его выполнения.

ИТОГОВОЕ ТЕСТИРОВАНИЕ

ИТОГОВОЕ ТЕСТИРОВАНИЕ

Надо сделать ▾

Вы должны

- Получить оценку
- Получить проходной балл

Уважаемые пользователи! Тестирование включает вопросы по всему разделу.

Количество вопросов в тесте: 20.

Каждое тестовое задание содержит один или несколько правильных ответов.

Порог прохождения теста: 80% правильных ответов.

Количество попыток: не ограничено